



NEU: Frühzug ab 4:08 Uhr

Ankunft in Frankfurt: 4:41 Uhr

Ankunft in München: 8:10 Uhr



Frankfurt Airport

Mit dem neuen
Sommerfahrplan der
Deutschen Bahn AG
Gültig ab 12.06.2011

18. Auflage

schnell – bequem – zentral

Die Verbindungen vom und zum ICE-Bahnhof Montabaur und Informationen zum Frankfurt Airport

ein ort, der menschen bewegt.



Ob raus aus der Region oder hinein: Montabaur macht es Reisenden besonders einfach, ihre Ziele schnell und bequem zu erreichen. Der ICE-Bahnhof Montabaur verbindet den Großraum Montabaur-Koblenz-Neuwied nicht nur mit dem schnellsten Schienenverkehrsnetz Europas, sondern verfügt durch seine unmittelbare Nähe zur A3 auch über eine optimale Verkehrsanbindung. Hinzu kommen spezielle Fahrgastservices und kostenlose Parkplätze, die die An- und Abreise vom ICE-Bahnhof ganz unkompliziert gestalten.

Diese Broschüre informiert Sie über all Ihre Reisemöglichkeiten vom ICE-Bahnhof Montabaur. So erfahren Sie, wie komfortabel es sich von hier in die Metropolen Deutschlands, Europas und – über den Flughafen Frankfurt – in die ganze Welt reisen lässt. Und welche ICE-Verbindungen Sie dafür nutzen können.



Amsterdam 3h 29'



Brüssel
2h 49'



Paris 4h 05'



Basel 3h 34'

Köln/Bonn
Flughafen 0h 25'



Köln Hbf 0h 37'



Stuttgart 2h 06'



Frankfurt
Flughafen
0h 29'



Frankfurt Hbf
0h 43'

Düsseldorf 0h 56'



Hamburg 4h 32'



Hannover 3h 15'



Berlin 5h 09'



Leipzig 4h 43'



Montabaur

Nürnberg 2h 57'



München 4h 03'



Kürzeste Fahrzeiten, ggf. mit Umsteigen

schnell weg. schnell da.

in deutschland, in europa – und in die ganze welt



Hamburg, Brüssel oder Paris? Oder Singapur, Rio und Delhi? Das Ziel bestimmen Sie. Besonders schnell und komfortabel bringt Sie der ICE in Deutschland und an viele Orte innerhalb Europas direkt an Ihr Ziel. Oder in weniger als einer halben Stunde zu den Flughäfen Köln und Frankfurt. Versuchen Sie das mal mit dem Auto.

Deutschlands größter Flughafen Frankfurt Airport ist nur 29 Minuten und eine Zugstation von Montabaur entfernt. Von dort fliegen Sie mit 106 Fluggesellschaften zu 266 Zielen in 112 verschiedenen Ländern. Ohne Stress bei der Anreise steigen Sie bequem vom Zug ins Flugzeug um.

Oder Sie setzen Ihre Reise per Bahn fort. Der Fernbahnhof am Frankfurter Flughafen ist ein wichtiger Knotenpunkt für Fernzüge – nicht nur für Ziele innerhalb Deutschlands, sondern auch ins benachbarte Ausland.

Der bequemste Bahnhofstransfer



TAXI-ANDREAS
Montabaur
02602 947777
Wallmerod
06435 548811

TAXI-BEER
Montabaur
02602 120654
Mobil
0170 5599250

TAXI-KESPE
Montabaur
0800 2602 3404
gebührenfrei
Tag und Nacht

TAXI-NUSS
Montabaur
0800 9993331
gebührenfrei
Tag und Nacht

TAXI Mietwagen
SELKER
02602 3548
Tag und Nacht
0172 2666680

04:00 - 05:00

04:08 Limburg Süd 4:17 - Frankfurt/M (Airport) 4:41 -
 Sa, So* **Frankfurt/M Hbf 4:56**
ICE 1127 13. Jun kein Halt in Frankfurt (Airport), auch Halt in Frankfurt (M)
 Regionalbf 4:43 | *auch 13. Jun, 3. Okt

04:08 Limburg Süd 4:17 - Frankfurt/M (Airport) 4:41 -
 Mo - Fr* Frankfurt(M) Süd 4:52 - Hanau 5:05 - Aschaffenburg 5:19 -
ICE 827 Würzburg 6:01 - Nürnberg 6:56 - Ingolstadt 7:26 -
München 8:10
 15. Aug nur bis **Nürnberg** | *nicht 13. Jun, 3. Okt

04:58 Limburg Süd 5:07 - Frankfurt/M (Airport) 5:29 -
ICE 521 Frankfurt/M Hbf 5:45 - Aschaffenburg 6:21 -
 Würzburg 7:03 - Nürnberg 7:59 - **München 9:09**
 12., 18., 19. Jun, 23., 24. Jul, 13., 14., 15. Aug nur bis **Nürnberg**
 13. Jun nur bis **Nürnberg**, kein Halt in Frankfurt (Airport),
 Frankfurt/M Hbf, auch Halt in Wiesbaden 5:29

05:56 **ICE INTERNATIONAL**
 Mo - Do* Siegburg/Bonn 6:16 - Köln/Bonn (Airport) 6:26 -
ICE 222 Köln Hbf 6:39 - Düsseldorf 7:10 - Duisburg 7:24 -
 Oberhausen 7:32 - Arnheim 8:23 - Utrecht 8:58 -
Amsterdam Centraal 9:25
 *nicht 13. Jun, 25. Jul bis 25. Aug, 3. Okt, 1. Nov

05:56 Siegburg/Bonn 6:16 - Köln/Bonn (Airport) 6:26 -
 Fr* Köln Hbf 6:39 - Düsseldorf 7:10 - Duisburg 7:24 -
ICE 918 **Essen 7:39**
 *auch Mo – Fr vom 25. Jul bis 26. Aug

06:00

06:02 Limburg Süd 6:11 - Frankfurt/M (Airport) 6:34 -
 Mo - Fr* Frankfurt/M Hbf 6:48 - Aschaffenburg 7:22 -
ICE 523 Würzburg 8:03 - Nürnberg 8:59 - **München 10:09**
 15. Aug nur bis **Nürnberg**
 *nicht 13., 23. Jun, 3. Okt

06:31 Siegburg/Bonn 6:49 - **Köln Hbf 7:05**
 Sa, So* So, auch 13. Jun, 3. Okt, nicht 12. Jun, 2., 30. Okt weiter nach
ICE 1018 Solingen 7:28 - Wuppertal 7:41 - Hagen 7:59 - **Dortmund 8:21**
 auch 13. Jun, 3. Okt

06:31 Siegburg/Bonn 6:49 - Köln Messe/Deutz 7:04 -
 Mo - Fr* Düsseldorf 7:27 - Duisburg 7:50 - **Essen 8:02**
ICE 618 14. Jun bis 26. Aug bis **Oberhausen 7:57**
 *nicht 13. Jun, 3. Okt

06:46 Limburg Süd 6:55 - Wiesbaden 7:18 - Mainz 7:44 -
 Mo - Fr* Mannheim 8:24 - Heidelberg 8:36 - Vaihingen 9:03 -
ICE 711 **Stuttgart 9:23**
 *nicht 13. Jun, 3. Okt

06:54 **Köln Hbf 7:28**
 Mo - Fr* *nicht 13. Jun, 3. Okt
ICE 716

06:57 Limburg Süd 7:05 - Frankfurt/M (Airport) 7:26 -
 Mo - Fr* **Frankfurt/M Hbf 7:41**
ICE 811 *nicht 13. Jun, 3. Okt

07:00

07:02 ICE INTERNATIONAL

ICE 18 Köln/Bonn (Airport) 7:26 - Köln Hbf 7:39 - Aachen 8:20 -
Liege 8:47 - Bruxelles-Nord 9:27 - **Bruxelles-Midi 9:35**

07:02 Limburg Süd 7:11 - Frankfurt/M (Airport) 7:34 -
Sa, So* Frankfurt/M Hbf 7:48 - Aschaffenburg 8:22 -

ICE 925 Würzburg 9:03 - Nürnberg 9:59 - **München 11:09**
12., 18., 19. Jun, 23., 24. Jul, 13., 14. Aug nur bis **Nürnberg**
13. Jun nur bis **Nürnberg 10:11**, kein Halt in Frankfurt (Airport),
auch Halt in Frankfurt/M Regionalbf 7:36
*auch 13. Jun, 3. Okt

07:46 Siegburg/Bonn 8:06 - Köln Messe/Deutz 8:22 -
Mo - Fr* Düsseldorf 8:43 - Duisburg 8:56 - Essen 9:15 -
ICE 1223 Bochum 9:28 - **Dortmund 9:40** - Hamm 10:02 -
Soest 10:20 - Lippstadt 10:31 - **Paderborn 10:47**
14. Jun bis 26. Aug kein Halt in Hamm
*nicht 13. Jun, 3. Okt

07:57 Limburg Süd 8:05 - Frankfurt/M (Airport) 8:26 -
Mo - Fr* **Frankfurt/M Hbf 8:41**
ICE 813 *nicht 13. Jun, 3. Okt

08:00 - 11:00

08:57 ICE INTERNATIONAL

* Limburg Süd 9:05 - Frankfurt/M (Airport) 9:26 -
ICE 815 **Frankfurt/M Hbf 9:41**

ICE 11 Sa, So, auch 13. Jun als **ICE 11**
*nicht 3. Okt

09:02 Siegburg/Bonn 9:21 - **Köln Hbf 9:39**
ICE 818 So, auch 13. Jun, 3. Okt, nicht 12. Jun, 2., 30. Okt weiter nach
Düsseldorf 10:05 - Duisburg 10:27 - Essen 10:39 - Bochum 10:50 -
Dortmund 11:02

11:02 ICE INTERNATIONAL
ICE 16 Köln/Bonn (Airport) 11:26 - Köln Hbf 11:39 -
Aachen 12:16 - Liege 12:44 - Bruxelles-Nord 13:27 -
Bruxelles-Midi 13:35

11:02 Limburg Süd 11:11 - Frankfurt/M (Airport) 11:34 -
Mo - Sa* Frankfurt/M Hbf 11:48 - Aschaffenburg 12:22 -
ICE 623 Würzburg 13:01 - Nürnberg 13:59 - **München 15:09**
18. Jun, 23. Jul, 13., 15. Aug nur bis **Nürnberg**
*nicht 13. Jun, 3. Okt

11:04 Limburg Süd 11:13 - Frankfurt/M (Airport) 11:34 -
So* Frankfurt/M Hbf 11:48 - Aschaffenburg 12:22 - Würzburg
ICE 923 13:01 - Nürnberg 13:59 - **München 15:09**
12., 19. Jun, 24. Jul, 14. Aug nur bis **Nürnberg**
*auch 13. Jun, 3. Okt

12:00 - 16:00

- 12:56** Siegburg/Bonn 13:16 - Köln/Bonn (Airport) 13:26 -
ICE 724 **Köln Hbf 13:39**
- 12:58** Limburg Süd 13:06 - Frankfurt/M (Airport) 13:26 -
ICE 627 Frankfurt/M Hbf 13:44 - Aschaffenburg 14:22 - Würzburg
ICE 927 15:03 - Nürnberg 15:59 - **München 17:09**
So, auch 13. Jun, 3. Okt als **ICE 927**, 12., 18., 19. Jun, 23., 24. Jul,
13. bis 15. Aug nur bis **Nürnberg**
- 14:57** Limburg Süd 15:05 - Frankfurt/M (Airport) 15:26 -
ICE 817 **Frankfurt/M Hbf 15:41**
- 15:02** **ICE INTERNATIONAL**
ICE 14 Siegburg/Bonn 15:21 - Köln Hbf 15:39 - Aachen 16:20 -
Liege 16:47 - Bruxelles-Nord 17:27 -
Bruxelles-Midi 17:35
- 16:02** Siegburg/Bonn 16:21 - **Köln Hbf 16:39**
ICE 816
- 16:54** Siegburg/Bonn 17:12 - Köln Messe/Deutz 17:27 -
Sa* Düsseldorf 17:50 - Düsseldorf (Airport) 17:58 -
ICE 1226 Duisburg 18:08 - Essen 18:21 - Bochum 18:33 - Dortmund
18:46 - **Hamm 19:06**
bis 27. Aug nur bis **Dortmund 18:48**, kein Halt in Düsseldorf (Airport)
*auch 12. Jun, 2. Okt
- 16:54** Siegburg/Bonn 17:12 - **Köln Hbf 17:32**
Mo - Fr, So* *nicht 12. Jun, 2. Okt
ICE 626

16:57 **ICE INTERNATIONAL**

ICE 17 Limburg Süd 17:05 - Frankfurt/M (Airport) 17:26 -
Frankfurt/M Hbf 17:41

17:00 - 18:00

- 17:18** Siegburg/Bonn 17:36 - Köln/Bonn (Airport) 17:47 -
Mo - Fr* **Köln Hbf 18:01**
ICE 712 *nicht 13. Jun, 3. Okt
- 18:02** Siegburg/Bonn 18:21 - **Köln Hbf 18:39**
Mo - Fr* *nicht 13. Jun, 3. Okt
ICE 814
- 18:04** Limburg Süd 18:12 - Wiesbaden 18:40 - **Mainz 18:55**
Mo - Fr* *nicht 13. Jun, 3. Okt
ICE 715
- 18:57** Limburg Süd 19:05 - Frankfurt/M (Airport) 19:26 -
Mo - Fr, So* **Frankfurt/M Hbf 19:41**
ICE 819 *nicht 12. Jun, 2. Okt
- 19:00**
- 19:07** Siegburg/Bonn 19:27 - Köln/Bonn (Airport) 19:37 -
Mo - Fr, So* **Köln Hbf 19:56**
ICE 812 *nicht 12. Jun, 2. Okt
- 19:54** Siegburg/Bonn 20:12 - **Köln Hbf 20:30**
Mo - Fr* *nicht 13. Jun, 3. Okt
ICE 620

Abfahrtsplan ICE

19:56 Siegburg/Bonn 20:16 - Köln/Bonn (Airport) 20:26 -
Sa* Köln Hbf 20:39 - Düsseldorf 21:07 - Duisburg 21:23 -
ICE 926 Essen 21:35 - Bochum 21:47 - **Dortmund 21:59**

20:00 - 21:00

20:04 Limburg Süd 20:13 - Frankfurt/M (Airport) 20:34 -
ICE 821 **Frankfurt/M Hbf 20:48**

Mo - Fr* Fr weiter nach Aschaffenburg 21:22 - Würzburg 22:03 -
Nürnberg 22:59 - Ingolstadt 23:29 - **München 0:12**
12. Aug nur bis **Nürnberg 22:59**
*nicht 13. Jun, 3. Okt

20:04 Limburg Süd 20:13 - Frankfurt/M (Airport) 20:34 -
ICE 929 **Frankfurt/M Hbf 20:48**

Sa, So* So ab 26. Jun, auch 13. Jun, 3. Okt, nicht 24. Jul, 14. Aug, 2. Okt
weiter nach Aschaffenburg 21:22 - Würzburg 22:03 -
Nürnberg 22:59 - Ingolstadt 23:29 - **München 0:12**
19. Jun, 24. Jul, 14. Aug weiter nach Aschaffenburg 21:22 -
Würzburg 22:03 - **Nürnberg 22:59** 26. Jun, 10. Jul Ankunft in
Nürnberg 23:16 - Ingolstadt 23:50 - **München 0:30**
*auch 13. Jun, 3. Okt

21:02 Siegburg/Bonn 21:20 - Köln/Bonn (Airport) 21:30 -
Mo - Fr, So* Köln Messe/Deutz 21:48 - Düsseldorf 22:09 -
ICE 810 Duisburg 22:22 - Essen 22:35 - Bochum 22:45 - **Dortmund 22:58**
26., 27., 30. Jun kein Halt in Bochum
*nicht 12. Jun, 2. Okt

21:21 Limburg Süd 21:29 - Frankfurt/M (Airport) 21:51 -
ICE 605 Mannheim 22:24 - **Karlsruhe 23:00** - Baden-Baden 23:28 -

Offenburg 23:48 - Freiburg 0:20 - **Basel Bad Bf 0:58**
Fr, Sa, auch 12. Jun, 2. Okt nur bis **Karlsruhe**

22:00 - 23:00

22:56 Siegburg/Bonn 23:16 - Köln/Bonn (Airport) 23:26 -
ICE 524 Köln Messe/Deutz 23:37 - Düsseldorf 23:59 -
Duisburg 0:12 - Essen 0:25 - Bochum 0:36 - **Dortmund 0:48**

23:35 Limburg Süd 23:44 - Frankfurt (Airport) 0:05 -
ICE 619 **Frankfurt (M) Hbf 0:23**
Mo - Do, So* *nicht 12. Jun, 2. Okt

23:35 Limburg Süd 23:44 - Frankfurt/M (Airport) 0:05 -
ICE 619 Frankfurt/M Hbf 0:23 - Mannheim 1:22 - Heidelberg 1:35 -
Fr, Sa* Wiesloch-Walldorf 1:44 - Bruchsal 1:56 - Vaihingen 2:24 -
Ludwigsburg 2:43 - Stuttgart 2:58 - Ulm Hbf 3:57 -
Würzburg 4:14 - Augsburg 4:46 - München-Pasing 5:14 -
München 5:23
12. Jun kein Halt in Frankfurt/M Hbf, 12. Aug kein Halt in
Frankfurt/M Airport, München-Pasing, Ankunft in München 5:49
13. Aug kein Halt in München-Pasing, Ankunft in München 5:35
*auch 12. Jun, 2. Okt

23:59 Siegburg/Bonn 0:18 - Köln Hbf 0:34 - Düsseldorf 1:00 -
ICE 522 Düsseldorf (Airport) 1:08 - Duisburg 1:17 - Essen 1:29 -
Bochum 1:39 - **Dortmund 1:52**

parken, so viel sie möchten.

erweiterung der parkplätze



Für ICE-Nutzer am ICE-Bahnhof in Montabaur stehen über 1.000 Parkplätze zur Verfügung. Die durch den Westerwaldkreis mit Unterstützung des Landes Rheinland-Pfalz erweiterten Stellplätze liegen direkt am Nordeingang des Bahnhofes an der Bundesautobahn A3.

Nur wenige Minuten liegen zwischen Bahnhof und Parkplatz. Die 1.000 Parkplätze zwischen ICE-Bahnhof und Autobahn sind **für Bahnnutzer kostenfrei**. Weitere Parkmöglichkeiten bestehen im Bahnhofsumfeld und in der öffentlichen (gebührenpflichtigen) Tiefgarage (150 Stellplätze) an der Bahnallee.

Gebühren Tiefgarage:

1.-4. Stunde (0,30 € / 30 Min.) je Stunde	0,60 €
ab der 5. Stunde, je angefangene Stunde	0,40 €
Tagestarif	6,00 €
Wochentarif	18,00 €
Monatstarif	60,00 €

Der ICE-Bahnhof Montabaur.
Die schnellste Verbindung!



...
Abfahrt Montabaur um 4:41 Uhr
mit dem Frühzug
am Flughafen Frankfurt
um 4:08 Uhr



Aktueller
Fahrplan unter:
www.wfg-ww.de



04:00 - 06:00

04:06 Köln Hbf 3:20 - Köln/Bonn (Airport) 3:32 -
ICE 827 Siegburg/Bonn 3:43
ICE 1127 Sa, So, auch 13. Jun, 3. Okt als **ICE 1127**

04:56 Köln Hbf 4:22 - Siegburg/Bonn 4:37
ICE 521

05:54 ICE INTERNATIONAL
Mo - Fr* **Frankfurt/M Hbf 5:10** - Frankfurt/M (Airport) 5:25 -
ICE 222 Limburg Süd 5:44
ICE 918 Fr vom 17. Jun bis 15. Jul Mo-Fr vom 22. Jul bis 26. Aug, Fr vom 2.
Sep bis 9. Dez als **ICE 918**
*nicht 13. Jun, 3. Okt, 1. Nov

06:00 Dortmund 4:06 - Bochum 4:17 - Essen 4:28 -
Mo - Fr* Duisburg 4:40 - Düsseldorf 4:55 -
ICE 523 Köln Messe/Deutz Gl.11-12 5:18 -
Köln/Bonn (Airport) 5:31 -Siegburg/Bonn 5:42
*nicht 13., 23. Jun, 3. Okt

06:29 Stuttgart 3:05 - Ludwigsburg 3:16 - Vaihingen 3:36 -
Sa, So* Bruchsal 4:07 - Wiesloch-Walldorf 4:18 -
ICE 1018 Heidelberg 4:28 - Mannheim 4:40 -Frankfurt/M Hbf 5:44 -
Frankfurt/M (Airport) 6:01 - Limburg Süd 6:20
13. Jun kein Halt in Frankfurt/M Hbf
*auch 13. Jun, 3. Okt

06:29 Stuttgart 3:05 - Ludwigsburg 3:16 - Vaihingen 3:36 -
Mo - Fr* Bruchsal 4:07 - Wiesloch-Walldorf 4:18 -
ICE 618

Heidelberg 4:28 - Mannheim 4:40 -
Frankfurt/M Hbf 5:44 - Frankfurt/M (Airport) 6:01 -
Limburg Süd 6:20
Mo, auch 14. Jun, 4. Okt, 2. Nov von **München Hbf 0:33** -
München-Pasing 0:41 - Augsburg 1:10 - Günzburg 1:44 - Ulm 2:02
*nicht 13. Jun, 3. Okt

06:44 Dortmund 5:02 - Bochum 5:13 - Essen 5:24 -
Mo - Fr* Duisburg 5:36 - Düsseldorf 5:52 -
ICE 711 Köln Messe/Deutz Gl.11-12 6:16
*nicht 13. Jun, 3. Okt

06:52 Mainz 6:07 - Wiesbaden 6:22 - Limburg Süd 6:43
Mo - Fr* *nicht 13. Jun, 3. Okt
ICE 716

06:55 Köln Hbf 6:20 - Siegburg/Bonn 6:36
Mo - Fr* *nicht 13. Jun, 3. Okt
ICE 811

07:00

07:00 ICE INTERNATIONAL
ICE 18 **Frankfurt/M Hbf 6:25** - Frankfurt/M (Airport) 6:38

07:00 Dortmund 5:02 - Bochum 5:13 - Essen 5:24 -
Sa, So* Duisburg 5:36 - Düsseldorf 5:52 -
ICE 925 Köln Messe/Deutz Gl.11-12 6:18 -
Köln/Bonn (Airport) 6:31 - Siegburg/Bonn 6:42
*auch 13. Jun, 3. Okt

Ankunftsplan ICE

07:44 Darmstadt 6:37 - Frankfurt/M Hbf 7:02 -
Mo - Fr* Frankfurt/M (Airport) 7:15 - Limburg Süd 7:34
ICE 1223 *nicht 13. Jun, 3. Okt

07:55 Dortmund 6:00 - Hagen 6:22 - Wuppertal 6:38 -
Mo - Fr* Solingen Hbf 6:51 - Köln Hbf 7:20 - Siegburg/Bonn 7:36
ICE 813 *nicht 13. Jun, 3. Okt

08:00 - 09:00

08:55 ICE INTERNATIONAL
Sa, So* **Bruxelles-Midi 6:25** - Bruxelles-Nord 6:33 - Liege 7:14 -
ICE 11 Aachen Hbf 7:39 - Köln Hbf 8:20 - Siegburg/Bonn 8:36
*auch 13. Jun

08:55 Dortmund 6:52 - Bochum 7:04 - Essen 7:15 -
Mo - Fr* Duisburg 7:28 - Düsseldorf 7:47 -
ICE 815 Köln Messe/Deutz Gl.11-12 8:10 -
Köln/Bonn (Airport) 8:21 - Siegburg/Bonn 8:36
*nicht 13. Jun, 3. Okt

09:00 Frankfurt/M Hbf 8:16 - Frankfurt/M (Airport) 8:32 -
ICE 818 Limburg Süd 8:51

10:00 - 11:00

11:00 ICE INTERNATIONAL
ICE 16 **Frankfurt/M Hbf 10:16** - Frankfurt/M (Airport) 10:32 -
Limburg Süd 10:51

11:00 Köln Hbf 10:19 - Köln/Bonn (Airport) 10:31 -
Mo - Sa* Siegburg/Bonn 10:42
ICE 623 *nicht 13. Jun, 3. Okt

11:02 Dortmund 9:12 - Bochum 9:24 - Essen 9:36 -
So* Duisburg 9:49 - Düsseldorf 10:08 -
ICE 923 Köln Messe/Deutz Gl.11-12 10:30 - Siegburg/Bonn 10:44
*auch 13. Jun, 3. Okt

12:00

12:54 München Hbf 8:50 - Nürnberg 10:00 - Würzburg 10:55 -
ICE 724 Aschaffenburg 11:36 -Frankfurt/M Hbf 12:10 -
Frankfurt/M (Airport) 12:25 - Limburg Süd 12:44
12., 18., 19. Jun, 23., 24. Jul, 13., 14., 15. Aug nur von **Nürnberg**

12:56 Köln Hbf 12:27
Mo - Sa* 14. Jun bis 27. Aug von **Köln Messe/Deutz Gl.11-12 12:29**
ICE 627 *nicht 13. Jun, 3. Okt

12:56 Dortmund 11:00 - Hagen 11:24 - Wuppertal 11:41 -
So* Köln Hbf 12:15 - Köln/Bonn (Airport) 12:30
ICE 927 12. Jun, 2. Okt nur von **Köln Hbf**
*auch 13. Jun, 3. Okt

13:00 - 14:00

14:55 Köln Hbf 14:19 - Siegburg/Bonn 14:36
ICE 817

15:00 - 16:00**15:00 ICE INTERNATIONAL**

ICE 14 **Frankfurt/M Hbf 14:16** - Frankfurt/M (Airport) 14:32 -
Limburg Süd 14:51

16:00 Frankfurt/M Hbf 15:17 - Frankfurt/M (Airport) 15:32 -
ICE 816 Limburg Süd 15:51

16:52 München Hbf 12:50 - Nürnberg 14:00 - Würzburg 14:55 -
Sa* Aschaffenburg 15:36 - Frankfurt/M Hbf 16:10 -
ICE 1226 Frankfurt/M (Airport) 16:24 - Limburg Süd 16:43
12., 18. Jun, 23. Jul, 13. Aug nur von **Nürnberg**
*auch 12. Jun, 2. Okt

16:52 München Hbf 12:50 - Nürnberg 14:00 - Würzburg 14:55 -
Mo-Fr, So* Aschaffenburg 15:36 - Frankfurt/M Hbf 16:10 -
ICE 626 Frankfurt/M (Airport) 16:24 - Limburg Süd 16:43
13., 19., Jun, 24. Jul, 14., 15. Aug nur von **Nürnberg**
*nicht 12. Jun, 2. Okt

16:55 ICE INTERNATIONAL

ICE 17 **Bruxelles-Midi 14:25** - Bruxelles-Nord 14:33 -
Liege 15:14 - Aachen Hbf 15:39 - Köln Hbf 16:20 -
Siegburg/Bonn 16:36

17:00 - 18:00

17:16 Stuttgart 14:34 - Vaihingen 14:52 - Heidelberg 15:18 -
Mo - Fr* Mannheim 15:33 - Mainz 16:22 - Wiesbaden 16:45 -
ICE 712 Limburg Süd 17:07
*nicht 13. Jun, 3. Okt

18:00 Frankfurt/M Hbf 17:17 - Frankfurt/M (Airport) 17:32 -
Mo - Fr* Limburg Süd 17:51
ICE 814 *nicht 13. Jun, 3. Okt

18:02 Köln Hbf 17:28 - Siegburg/Bonn 17:44
Mo - Fr,* *nicht 13. Jun, 3. Okt
ICE 715

18:55 Köln Hbf 18:20 - Siegburg/Bonn 18:36
Mo - Fr, So* *nicht 12. Jun, 2. Okt
ICE 819

19:00 - 20:00

19:00 Frankfurt/M Hbf 18:16 - Frankfurt/M (Airport) 18:32 -
Mo - Fr, So* Limburg Süd 18:51
ICE 812 *nicht 12. Jun, 2. Okt

19:52 München Hbf 15:50 - Nürnberg 17:00 - Würzburg 17:55 -
Mo - Fr* Aschaffenburg 18:36 - Frankfurt/M Hbf 19:10 -
ICE 620 Frankfurt/M (Airport) 19:24 - Limburg Süd 19:43
15. Aug nur von **Nürnberg**
*nicht 13. Jun, 3. Okt

19:54 München Hbf 15:50 - Nürnberg 17:00 - Würzburg 17:55 -
Sa* Aschaffenburg 18:36 - Frankfurt/M Hbf 19:10 -
ICE 926 Frankfurt/M (Airport) 19:24 - Limburg Süd 19:44
18. Jun, 23. Jul, 13. Aug nur von **Nürnberg**

20:02 Oberhausen 18:47 - Duisburg 18:55 - Düsseldorf 19:09 -
Mo - Fr* Köln Messe/Deutz Gl. 11-12 19:30 - Siegburg/Bonn 19:44
ICE 821 *nicht 13. Jul, 3. Okt

20:02 **Essen 18:35** - Duisburg 18:49 - Düsseldorf 19:09 -
Sa, So* Köln Messe/Deutz Gl. 11-12 19:30 - Siegburg/Bonn 19:44
ICE 929 So ab 28. Aug, auch 3. Okt Abfahrt in Essen 18:42, Duisburg 18:55
Sa ab 3. Sep von **Dortmund 18:15** - Bochum 18:29, Abfahrt in
Essen 18:42, Duisburg 18:55
*auch 13. Jun, 3. Okt

23:57 **München Hbf 19:50** - Ingolstadt 20:31 - Nürnberg 21:01 -
ICE 522 Würzburg 21:55 - Aschaffenburg 22:36 - Hanau 22:50 -
Frankfurt/M Hbf 23:10 - Frankfurt/M (Airport) 23:29 -
Limburg Süd 23:48
12., 18., 19. Jun, 23., 24. Jul, 13., 14., 15. Aug nur von **Nürnberg**

21:00 - 23:00

21:00 **Frankfurt/M Hbf 20:16** - Frankfurt/M (Airport) 20:32 -
Mo - Fr, So* Limburg Süd 20:51
ICE 810 *nicht 12. Jun, 2. Okt

21:19 **Dortmund 19:24** - Bochum 19:37 - Essen 19:49 -
ICE 605 Duisburg 20:04 - Düsseldorf (Airport) 20:14 -
Düsseldorf 20:22 - Köln Messe/Deutz Gl.11-12 20:46 -
Siegburg/Bonn 21:00
12. Jun bis 27. Aug, Abfahrt in Dortmund 19:12, Bochum 19:24,
Essen 19:36, Duisburg 19:49, Düsseldorf (Airport) 20:04,
Düsseldorf 20:16

22:54 **München Hbf 18:50** - Nürnberg 20:00 - Würzburg 20:55 -
ICE 524 Aschaffenburg 21:36 - Frankfurt/M Hbf 22:10 -
Frankfurt/M (Airport) 22:25 - Limburg Süd 22:44
12., 18., 19. Jun, 23., 24. Jul, 13., 14., 15. Aug nur von **Nürnberg**

23:33 **Köln Hbf 22:55** - Köln/Bonn (Airport) 23:08
ICE 619 Sa von **Dortmund 21:37** - Hagen 21:57 - Wuppertal 22:14 -
Solingen 22:27

Westerwald.
Frisches Land. Frische Ideen.

- Wir beraten Sie in Standortfragen, unterstützen Sie bei Betriebserweiterung oder Umsiedlung.
- Wir zeigen Ihnen Finanzierungshilfen von Bund und Land auf.
- Wir stehen vor allem kleinen und mittleren Unternehmen sowie Existenzgründern zur Verfügung.
- Wir informieren Sie gern und kostenlos – rufen Sie uns einfach an.

Wir sind für unsere Unternehmen da!

ACHTUNG:

www.gewerbeimmobiliendatei.de
www.gewerbestandortdatenbank.de



Wirtschaftsförderungsgesellschaft Westerwaldkreis mbH



Westerwald
Frisches Land.
Frische Ideen.

Peter-Altmeier-Platz 1
56410 Montabaur
Tel.: 02602 124-305
02602 124-588
E-Mail: ww@wfg-ww.de
Internet: www.wfg-ww.de

flughafen frankfurt.

das tor zur welt – nur eine station von montabaur entfernt



Eines hat der Frankfurter Flughafen den meisten anderen europäischen Flughäfen voraus: ideale Anbindungen an den Bahnverkehr. Gerade Fernreisende genießen höchsten Komfort. Wer am Fernbahnhof ankommt – z.B. mit dem ICE in 29 Minuten von Montabaur – kann in unmittelbarer Nähe der Gleise am AIRail Terminal sein Reisegepäck aufgeben. Zum Terminal 1 ist es dann nur noch ein bequemer Fußweg. Zum Terminal 2 geht es kostenlos mit dem Shuttle-Bus vom benachbarten Busbahnhof.

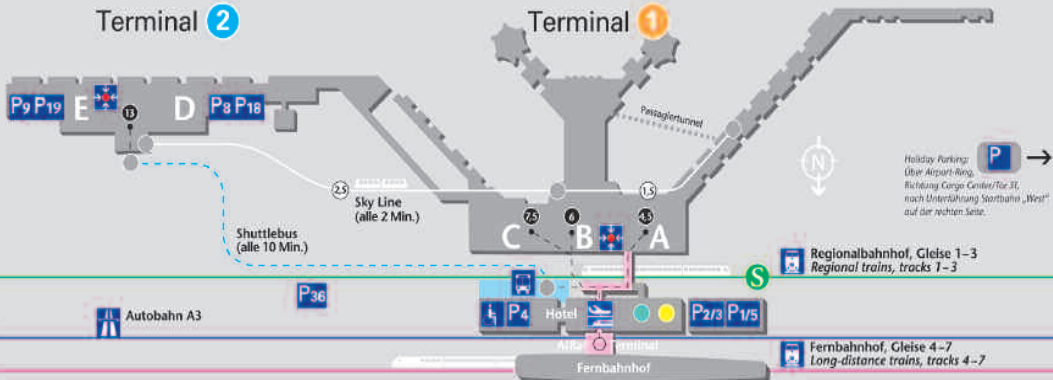
Besonders günstig zum Flug bringen Sie die Rail&Fly-Angebote der Deutschen Bahn AG, über die auch die Fluggesellschaften oder Reiseveranstalter informieren.

www.frankfurt-airport.de

... und der ICE-Bahnhof in Montabaur bietet rund 1.000 kostenfreie Parkplätze.

Terminal 2

Terminal 1



P Parkplätze
Sonderparkplätze in folgenden Parkhäusern:
P1, P4, P5: Frauenparkplätze
P4, P8: Parkplätze für Behinderte
P36: Busse, Fahrzeuge mit Überhöhe oder mit Anhänger
P Holiday Parking: Urlauberparkplatz



Meeting Point
Terminal 1: Bereich B, Ebene 1 (Ankunft)
Terminal 2: Bereich E, Ebene 2 (Ankunft)



Busbahnhof
Airliner Terminal
• Check-in
• A/Rail Service (Baggage Drop, Zoll, Gepäckausgabe)



Frankfurt Airport Center



Airport Conference Center



Fußwegzeiten in Minuten vom Airliner Terminal (Glaskegel) bis Mitte Check-In-Hallen Terminal 1 und 2, ohne Gepäck; durchschnittliche Gehgeschwindigkeit.



Sky Line:
• Angaben sind reine Fahrtzeiten in Minuten
• verkehrt zwischen den Terminals 1 und 2 von 5.30 - 22.30 Uhr (Abweichungen möglich)

Shuttlebus:
Wegzeiten in Minuten vom Airliner Terminal (Glaskegel) bis Mitte Check-In-Halle Terminal 2, ohne Gepäck.

Annahmen:
• Busstransfer vom Busbahnhof zum Terminal 2: 5 Minuten, Wartezeit: 3 Minuten
• durchschnittliche Gehgeschwindigkeit

1 Terminal 1

Adria Airways		
Aegean Airlines		
Air Algerie		
Air Canada		
Air China		RF
Air Dolomiti		
Air India		RF
Air Malta		RF
Air Moldova		RF
Air One		
American Airlines		RF
ANA		RF
Arkia Israel Airlines		
Asiana Airlines		RF
Austrian Airlines Group		
British Midland International		
Brussels Airlines		
Bulgaria Air		RF
Condor		RF
Continental Airlines		
Croatia Airlines		RF
Cyprus Airways		RF
Egypt Air		RF
El Al Israel Airlines		RF
Ethiopian Airlines		RF
Eurowings		
Iran Air		RF
JAT Airways		RF
Kuwait Airways		RF
LOT Polish Airlines		
Lufthansa		RF
Luxair		
MEA Middle East Airlines		RF
Qatar Airways		RF
Royal Air Maroc		RF
SAS Scandinavian Airlines		RF
Singapore Airlines		RF
South African Airways		RF
Spanair		
SriLankan Airlines		RF
Sun d'Or		
SunExpress		
Swiss International Air Lines		
TAM Linhas Aéreas		RF
TAP Portugal		RF
Tarom		RF
Thai Airways International		RF
Tunis Air		RF
Turkish Airlines		
United Airlines		
US Airways		RF
Vietnam Airlines		RF



Vorabend-Check-in:

Nutzen Sie das Vorabend-Check-in. Bringen Sie dazu Flugtickets und Reisepässe mit und genießen Sie am nächsten Morgen entspannt noch eine Tasse Kaffee.



AIRail Terminal:

Für Fluggäste, die am Fernbahnhof ankommen, bieten viele Airlines bis 60 Minuten vor Abflug eine sehr komfortable Check-in-Möglichkeit. Das Gepäck kann im AIRail Terminal – dem Übergang zwischen Fernbahnhof und Terminal 1 – abgegeben werden. Bitte folgen Sie der Beschilderung.


























Rail & Fly:

Mit Rail&Fly können Sie aus ganz Deutschland zu ermäßigten Preisen Bahn fahren. Details zur Nutzung erfahren Sie direkt über Ihre Fluggesellschaft, über die Deutsche Bahn AG oder über Ihren Reiseveranstalter.

2

Terminal 2

Aer Lingus		
Aeroflot		RF
Air Astana		RF
Air Baltic		RF
Air Berlin		RF
Air France		
Air Mauritius		RF
Air Memphis		
Air Namibia		RF
Air Seychelles		RF
Air Transat		RF
Air VIA Bulgarian		
Albanian Airlines		RF
Alitalia		
Ariana Afghan Airlines		
Armavia		
Atlasjet Airlines		
BA City Flyer		
B&H Airlines		
Belavia		RF
Blue Panorama Airlines		
British Airways		
Bulgarian Air Charter		
Cathay Pacific Airways		RF
China Airlines		RF
China Eastern Airlines		RF
Corendon Airlines		
CSA Czech Airlines		
Delta Air Lines		
Dniproavia		
Donavia		
Emirates		RF
Ethiad Airways		RF
Finnair		RF
Flybe		
Freebird Airlines		
Georgian Airways		
Gulf Air		RF
Hamburg International		
Iberia		RF
Icelandair		RF
Iraqi Airways		
JAL Japan Airlines		RF
KLM Royal Dutch Airlines		
Koral Blue		
Korean Air		RF
Kuban Airlines		
Kyrgyzstan Air Company		
LAN Airlines		RF
Lotus Air		
Malaysia Airlines		RF
Malev Hungarian Airlines		
Montenegro Airlines		
Niki Luftfahrt GmbH		RF
Northwest Airlines		
Nouvelair Tunisia		
OLT Ostfriesische Lufttransport		
Oman Air		RF
Omskavia		
Pegasus Airlines		
PIA Pakistan International Airlines		RF
Qantas Airways		RF
Royal Jordanian		RF
Safi Airways		
Saravia-Saratov Airlines		
SATA Internacional		RF
Saudi Arabian Airlines		
Siberia Airlines		
Sky Airlines		
Sky Georgia		
Somon Air		
STC RUSSIA Airlines		RF
Syrianair		
Tailwind Havayollari		
Transaero Airlines		RF
TUfly		
Tuninter		
Turkmenistan Airlines		
Turkuaz Airlines		
Ukraine International Airways		RF
Uzbekistan Airlines		RF
XL Airways Germany		
Yemenia Airways		RF

starke anbindung. für starke verbindungen

Den ICE-Bahnhof erreichen Sie bequem per Zug, Bus oder PKW.

Die Lage des ICE-Bahnhofs ist äußerst verkehrsgünstig, zudem werden Ihnen mehr als tausend **kostenlose** Parkplätze angeboten. Regionale Buslinien (Regio-Busse) ermöglichen eine direkte Anfahrt aus dem Westerwaldkreis (Linien 115 und 116) und dem Landkreis Altenkirchen über Hachenburg (Linie 115) oder mit der Bahn über Westerburg (VECTUS Linie 461) sowie die Stadt Koblenz (Linie 460). Auch von Bad Ems und Nassau aus ist der ICE-Bahnhof direkt erreichbar (Linie 456). Limburg ist durch Regionalzüge (VECTUS Linie 629) und Busse (Linie 530) ebenfalls direkt angebunden.

Die aktuellen Fahrpläne bekommen Sie bei:



RMV

Rhein-Mosel Verkehrsgesellschaft mbH
Geschäftsstelle Montabaur
Bahnhofsplatz 1 - 3
56410 Montabaur

Tel.: 02602 - 1586-0

Fax: 02602 - 1586-50

E-Mail: montabaur@rmv-bus.de

www.rmv-bus.de

Öffnungszeiten:

Mo - Do 07:30 - 16:00 Uhr

Fr 07:30 - 14:30 Uhr

Die regionale Zugverbindung:

Alle Haltepunkte und die kompletten Fahrzeiten für die Linie Siershahn/Limburg über Montabaur finden Sie in den aktuellen Fahrplänen, über vectus und den Rheinland-Pfalz-Takt (www.der-takt.de).

vectus Verkehrsgesellschaft mbH / Bahnhofsplatz 2 / 65549 Limburg
Telefon 06431 - 58450



www.spnv-nord.de








Agenda 21

Eine Gemeinschaftsaktion des Westerwaldkreises und der Wirtschaftsförderungsgesellschaft Westerwaldkreis mbH sowie des Westerwald Gäste-Service e.V. im Rahmen der Agenda 21.

Infos zu den Fahrplänen:
0180 500 01 28

Zentrale ÖPNV-Auskunftsstelle
des Westerwaldkreises

-  ICE-Strecke
-  Regionale Zugverbindung
-  Regionale Busverbindung
-  Autobahn
-  Wasserstraße



ÖPNV →



Geld sparen – Bus fahren

Der ÖPNV im und um den Westerwaldkreis bietet attraktiven, modernen Nahverkehr.

Zur Arbeit, zum Einkauf oder in der Freizeit:
Viele Fahrten sind mit Bus und Bahn bequemer,
schneller und günstiger als mit dem Pkw.



Info Hotline: 01805 000 128
www.westerwald-oepnv.de

***Mit Bus & Bahn unterwegs
am Westerwaldsteig!***

Zentrale ÖPNV-Auskunftsstelle
für den Westerwaldkreis
Westerwald-Touristikservice
Kirchstr. 48a, 56410 Montabaur



So gut wie die Lage, die Anbindung und die Infrastruktur, so schnell und einfach können Sie auch buchen. Weitere Informationen und Ihre Fahrkarten erhalten Sie in allen DB ReiseZentren, DB Agenturen, am Fahrkartenautomaten des Fernverkehrs, beim ReiseService über **0180 5 99 66 33*** und unter **www.bahn.de**

* 14 ct/Min. aus dem Festnetz, Tarife bei Mobilfunk ggf. abweichend.

Automatische Fahrplanauskunft aus dem Festnetz (kostenlos): **0800 150 7090**

The logo for ReMI (Regional-Marketing-Initiative ICE) features the word "ReMI" in a bold, italicized, sans-serif font. Above the letters "e" and "M" are three white, curved lines that sweep upwards and to the right, suggesting speed and movement.

Herausgeber:

Regional-Marketing-Initiative ICE

Telefon: 0 26 02 - 12 43 33, Telefax: 0 26 02 - 12 43 94

ww@wfg-ww.de

www.wfg-ww.de

Postanschrift:

c/o Wirtschaftsförderungsgesellschaft

Westerwaldkreis mbH

Peter-Altmeier-Platz 1

56410 Montabaur

